

**Makita**<sup>®</sup>

# Ab durch die Mitte



Die Tauchsäge **SP6000**



- Rutschsichere Griffe**
- Kraftvoller 1.300 Watt Motor**
- Überlastschutz**
- Sanftanlauf**
- Konstantelektronik**
- Führungsschiene mit Gleitstreifen**
- Schnitttiefenbegrenzer für ausrissfreie Schnitte**
- Einfacher Sägeblattwechsel**
- Grundplatte, Schutzhaube, und Getriebegehäuse aus Magnesium**
- Mechanische Bremse**


# Präzision mit Tiefgang

## Die Tauchsäge **SP6000**

Mit der SP6000 rundet Makita das Sägenprogramm mit einem weiteren Spitzenwerkzeug ab – eine Tauchsäge für höchste Ansprüche. Mit ausgefeilten Funktionen und technischen Raffinessen, die entscheidenden Bedienkomfort bieten und hohe Präzision ermöglichen.

### Exakter Winkelschnitt

Optimale Konstruktion für präzise Winkelschnitte. Die Schnittachse bleibt bei allen Winklereinstellungen an exakt der gleichen Position am Werkstück.



### Variable Drehzahl

Einfach zu regeln. Mit einem Drehschalter läßt sich die Drehzahl während des Betriebs bequem den Erfordernissen anpassen.



## Kippsicherung bei Winkelschnitten

Kleiner Hebel, praktische Wirkung. Eine Führung in der Schiene verhindert das Umkippen der Säge bei Winkelschnitten.




**Die Tauchsäge, die auch bei Winkelschnitten nicht aus der Schiene kippt.**

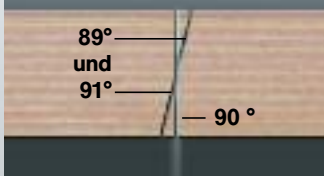


## Schnellvorwahl

- A** Winkelschnellvorwahl für 0°- 48° oder 0°- 45° Schnitte.
- B** Winkelschnellvorwahl für -1° Hinterschnittfunktion mit automatischer Rückstellung.

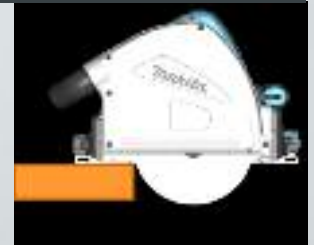


## Negativer Winkelschnitt Licht



Realisierung eines lichtdichten Schnittes dank Hinterschnittfunktion, die einfach mittels Schnellvorwahl eingestellt werden kann.

## Ausrissfreier Schnitt



unsaubere, ausgerissene Schnittkante

saubere, ausrissfreie Schnittkante

## Randnahe Schnitte



Das kompakte Design lässt Arbeiten auf engstem Raum zu. Der Abstand von der Außenkante der Schutzhaube bis zum Sägeblatt beträgt nur 18 mm.

Sauberer Arbeiten. Die SP6000 bietet einen Tiefenanschlag für die Erzeugung sauberer und ausrissfreier Schnittkanten.

**Schnitt 1**  
Begrenzung des Schnittes auf 2 - 3 mm.

**Schnitt 2**  
Der zweite Sägedurchlauf wird bei voller Sägetiefe wiederholt.

## Zusatzfunktionen



Tiefenarretierung für Sägeblattwechsel



Winkleinstellung -1° bis 48°. Winkelbegrenzung auf max. 22,5° möglich.

## Bedienkomfort



Netzkabelanschluss seitlich.



Großer, gut bedienbarer Auslöseschalter für den Tauchsägenbetrieb.

## Softgriff



## Technische Daten

<b>Leistungsaufnahme:</b>	1.300 Watt
<b>Leerlaufdrehzahl:</b>	2.000 - 5.200 min <sup>-1</sup>
<b>Sägeblattdurchmesser:</b>	165 mm
<b>Bohrung:</b>	20 mm
<b>Schnittiefe:</b>	0 ° 56 mm
	45 ° 40 mm
	48 ° 38 mm
<b>Gewicht ohne Sägeblatt:</b>	4,2 kg

## Neues Schienensystem

Die neu entwickelte Führungsschiene mit speziellen Gleitstreifen gewährleistet leichten Lauf und fließende Schnittbewegungen. Der Schlitten der SP6000 Tauchsäge ist mit den Schienen anderer Hersteller kompatibel.

## Zubehör




Führungsschiene 1.400 mm Art.-Nr.: 19 43 68-5  
3.000 mm Art.-Nr.: 19 43 67-7

Verbinder Art.-Nr.: P-201 77



Schraubzwinge Paar Art.-Nr.: 19 43 85-5



Winkelmesser Art.-Nr.: 19 44 33-0



Parallelanschlag Art.-Nr.: 16 54 47-6



Sägeblatt 165/20 mm ø	56 Zähne	Aluminium	Art.-Nr.: B-074 40
Sägeblatt 165/20 mm ø	10 Zähne	Holz	Art.-Nr.: B-029 17
Sägeblatt 165/20 mm ø	28 Zähne	Holz	Art.-Nr.: B-074 34
Sägeblatt 165/20 mm ø	48 Zähne	Holz	Art.-Nr.: B-073 53

Ihr Makita Fachhändler



**Makita Werkzeug GmbH**  
Kolpingstrasse 13 1230 Wien  
Telefon +43 (0)1 / 616 27 30  
Telefax +43 (0)1 / 616 27 30 - 40

verkauf@makita.at  
www.makita.at